


EDGE

EDGE-2440 Pizzaofen

Allgemeine Informationen:

Die EDGE-2440-Öfen sind so konzipiert, dass bis zu drei übereinander gestapelt werden können. Jeder Ofen hat ein 61 cm breites Förderband und eine 101,5 cm lange Backkammer. Diese Öfen erfordern eine 223,5 cm breite Abzugshaube.



E2440NG-1
E2440NG-2
E2440NG-3

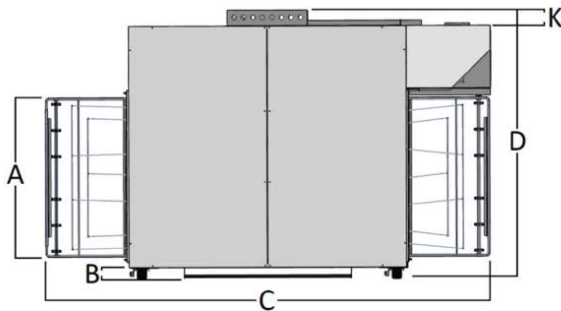
E2440NG-1
E2440NG-2
E2440NG-3

STANDARDMERKMALE:

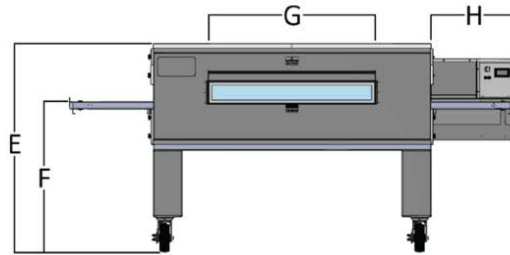
- **INTELLIGENTE DIAGNOSE:** Die Diagnosefunktionen des G2-Steuerungssystems heben die Servicefreundlichkeit des EDGE-Backofens auf ein neues Niveau. Die Informationen fließen von den Ofenkomponenten zu dieser innovativen Steuerung und ermöglichen eine außergewöhnlich schnelle Diagnose und Leistungsbewertung.
- **REZEPTGESTEUERTES MENÜ:** Das G2 Control System ist mehr als nur ein hübscher Bildschirm, der auf Ihre Berührung reagiert. 30 Rezepte können so konfiguriert werden, dass sie den Anforderungen Ihres Unternehmens entsprechen. Die Rezepte können von Ofen zu Ofen und sogar von Store zu Store kopiert werden.
- **KONTROLLSYSTEM-SCHLOSS:** Es kann ein benutzerdefinierter Zugriffs-PIN eingerichtet werden, um Rezeptmanipulationen zu verhindern und sicherzustellen, dass das Produkt, das Ihr Kunde erwartet, auch das ist, das er erhält.
- **ZUVERLÄSSIGKEIT:** Das G2-Steuersystem ist ein Gewinner in Sachen Service und Zuverlässigkeit. Die Stauerkennung verhindert kostspielige Schäden durch steckengebliebene Objekte. Kritische Komponenten werden überwacht und die Informationen werden zur Anzeige gebracht, wodurch Ausfallzeiten und überflüssige Servicebesuche reduziert werden. Das EDGE-Fördersystem verwendet einen hochwertigen bürstenlosen Motor, der den Austausch von Bürsten überflüssig macht.
- **KONSTRUKTION:** Die EDGE2440-Backöfen werden unter Einhaltung strenger Toleranzen gefertigt und bestehen innen und außen aus Edelstahl. Der EDGE-Backofen hat immer noch geschweißte Ecken, ein Beweis für unser Engagement für Qualität und traditionelle Handwerkskunst.
- **GETEILTES BAND OPTION:** Für zusätzliche Flexibilität kann der EDGE2440 mit einem geteilten Band konfiguriert werden. Das geteilte Band verfügt über eine unabhängige Steuerung, so dass sowohl die Zeitsteuerung als auch die Richtung geändert werden können.
- **GARANTIE:** EDGE2440-Backöfen werden mit einer STANDARDGARANTIE von FÜNF JAHREN geliefert.

EDGE

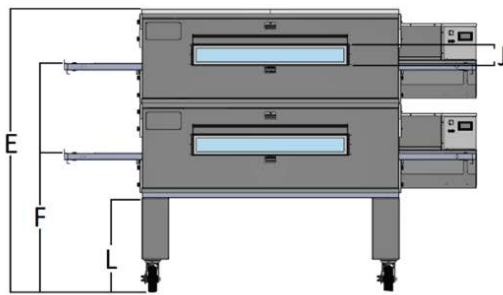
E2440NG-1
E2440NG-2
E2440NG-3



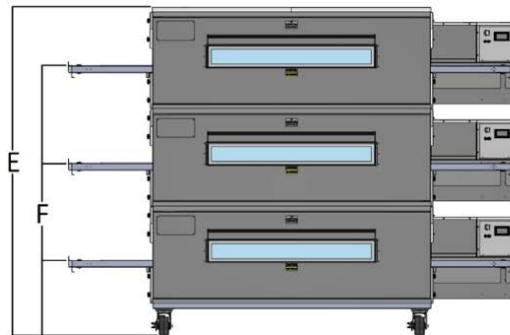
OFEN DRAUFSICHT



EINZELNE FRONTANSICHT



DOPPELTE FRONTANSICHT



DREIFACHE FRONTANSICHT

E2440NG-1
E2440NG-2
E2440NG-3

ALL MEASUREMENTS IN INCH	SINGLE	DOUBLE	TRIPLE		SINGLE	DOUBLE	TRIPLE
A KAMMER (W)	65 cm	65 cm	65 cm	G Fenster (L)	51 cm	51 cm	51 cm
B FENSTER (D)	6,1 cm	6,1 cm	6,1 cm	H CONT. CAB. (L)	45 cm	45 cm	45 cm
C FÖRDERBAND (L)	191 cm	191cm	191 cm	J KAMMER (H)	8,9 cm	8,9 cm	8,9 cm
D OFEN (D)	124 cm	124 cm	124 cm	K MOTOR (D)	9,7 cm	9,7 cm	9,7 cm
E OFENHÖHE (H)	111 cm	163,5 cm	174 cm	L BEINHÖHE (H)	55 cm	55 cm	15 cm
F FÖRDERBANDHÖHE(H) B	80 cm	80 cm	80 cm	*KAMMER (L)	148,5 cm		
M		132 cm	91cm	KAMMER MIT STECKER (L)	151,1 cm		
T			143 cm	GEWICHT PRO VERPACKTEM OFEN	430 kg ~ 530 kg		

